

# GPX - Download Anleitung



## Empfohlene Apps:

**Android:** Geo Tracker - GPS tracker



**IOS:** Open GPX Tracker


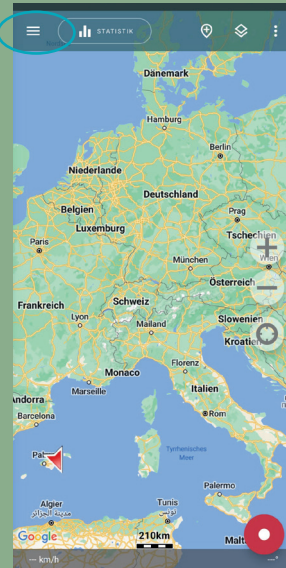


## Anleitung für Android:

App: Geo Tracker - GPS tracker

Schritt für Schritt Anleitung:

1. Drei Linien oben links antippen
2. Teilen
3. GPX wählen
4. Speichern
5. Upload aus den Dateien in Google Umfrage (Link zur Umfrage ist auf der Homepage)

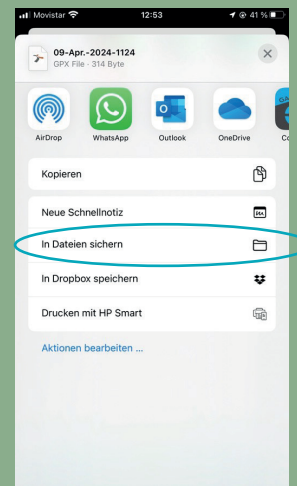
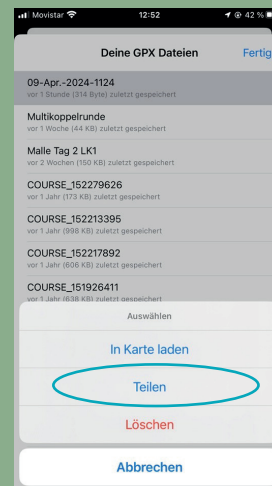
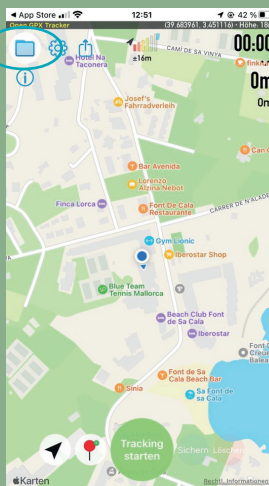


## Anleitung für IOS:

App: Open GPX Tracker

Schritt für Schritt Anleitung:

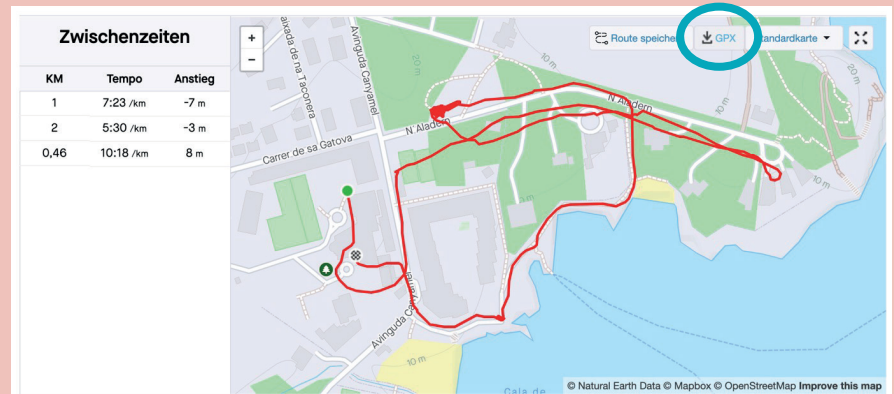
1. Orndersymbol antippen
2. Aktivität antippen
3. Teilen wählen
4. In Dateien sichern
5. Upload aus den Dateien in Google Umfrage (Link zur Umfrage ist auf der Homepage)



## Strava:

GPX Download nur am Computer möglich!

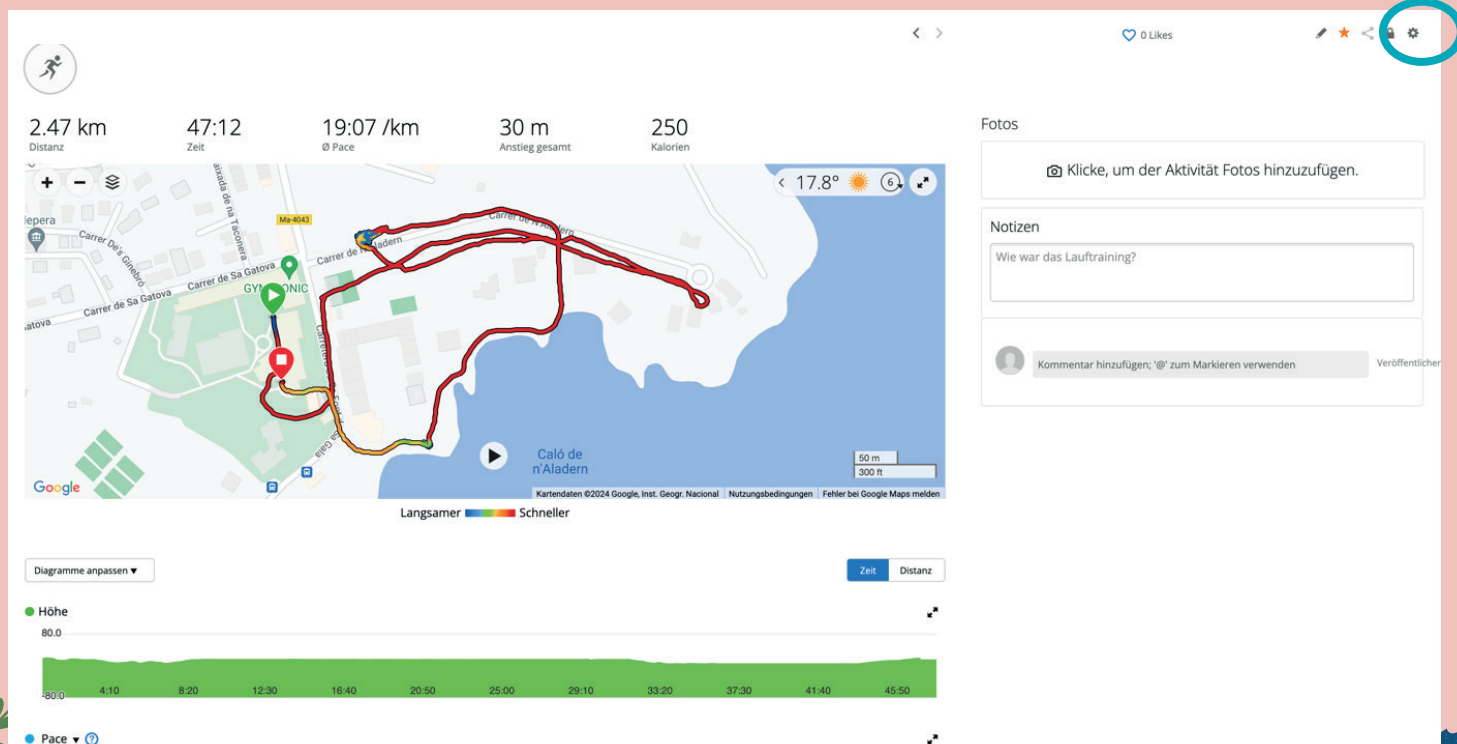
1. Aktivität aufrufen
2. Zur Karte Scrollen
3. GPX-Download anklicken



## Garmin Connect:

GPX Download nur am Computer möglich!

1. Garmin Connect öffnen
2. Einheit aufrufen
3. Über Zahnrad oben rechts GPX exportieren und lokal speichern



# Fragen oder Probleme?

Kontaktiere uns unter  
[junkmileproject@gmail.com](mailto:junkmileproject@gmail.com)

Wir helfen dir gerne!

